





POZNÁMKA:

- PŘED ZAPOČETÍM VÝROBY (NEBO OBJEDNÁVKY) VÝROBKŮ NUTNO JEJICH ROZMĚRY OVĚŘIT NA STAVBĚ ZAMĚŘENÍM MÍSTA OSAZENÍ.
- DODAVATELSKOU DOKUMENTACI A VZORKY PŘEDLOŽIT KE SCHVÁLENÍ ARCHITEKTOVI, PROJEKTANTOVI A INVESTOROVİ
- VZORKY VÝROBKŮ A KOVÁNÍ NUTNO PŘEDLOŽIT PŘED DODÁNÍM K ODSOUHLASENÍ ARCHITEKTOVI, PROJEKTANTOVI A INVESTOROVİ



Zodp. projektant	Vypracoval	<div>projekce LOCHMAN s.r.o. projektová a inženýrská činnost Masarykova 654 769 01 Holešov tel.: 603 977 817 email.: projekce.lochman@seznam.cz</div> <div>projekce LOCHMAN s.r.o.</div>	
Ing. Vladimír Lochman	Petra Lepšová		
Kraj : Zlínský			
Investor :		Datum	06/2024
Město Holešov, Masarykova 628, 76901 Holešov		Stupeň PD	DPS
Stavba	ROZŠÍŘENÍ CENTRA PRO SENIORY V HOLEŠOVĚ – BYTOVÝ DŮM	Formát	A4
		Revize	
Objekt	SO 01 – Bytový dům	Objekt	SO 01
Obsah	Výpis vybavení	č.výkresu	měřítko
		PS 101	1:50

OZNAČENÍ	POPIS+SCHÉMA	ROZMĚR (mm)	POČET				CELKEM
			1.NP	2.NP	3.NP	4.NP	
POLOHOVACÍ POSTEL	<p><u>POLOHOVACÍ ELEKTRICKÉ LŮŽKO</u></p> <p>Součástí obytného pokoje bude umístění polohovacího elektrického lůžka o nosnosti až 215kg.</p> <ul style="list-style-type: none">– PĚTIDÍLNÝ ROŠT VČETNĚ POLOHOVÁNÍ– PĚNOVÁ ANTIDEKUBITNÍ MATRACE S PAMĚTÍ– ELEKTRICKÉ NASTAVENÍ VÝŠKY LŮŽKA A POLOHY– HRAZDA S HRAZDIČKOU (NOSNOST: 80 kg)– BEZPEČNOSTNÍ POSTRANICE– POJEZDOVÁ KOLEČKA S BRZDOU: 10 cm– MECHANICKÉ NOUZOVÉ SPUŠTĚNÍ ZÁDOVÉ ČÁSTI ROŠTU– BEZPEČNOSTNÍ POJISTKA POLOHOVÁNÍ– TRANSPORTNÍ SKLÁDACÍ SYSTÉM– DEKOR: SVĚTLÝ DUB	1050x2140	–	7	7	7	21
	 <p>Nutno zkoordinovat s návrhem interiéru !!</p>						
ŽIDLE	<p><u>ŽIDLE S PODRUČKAMI POLSTROVANÁ</u></p> <p>Součástí obytného pokoje bude umístění 2ks polstrovaných židlí s područkami.</p> <p>– HLAVNÍ ROZMĚRY v mm:</p> <p>Vnější rozměry: š:570× d:550× v:880 Rozměr sedadla: š:500× d:520× v:30 Výška sedadla nad zemí: 475mm Hloubka sedadla: 480mm Hmotnost: 8 kg Nosnost: 140 kg</p> <p>– DEKOR: SVĚTLÝ DUB</p>	570x550x880	–	14	14	14	42
	 <p>Nutno zkoordinovat s návrhem interiéru !!</p>						




VÝPIS VYBAVENÍ			LIST Č: 02
STAVBA: ROZŠÍŘENÍ CENTRA PRO SENIORY V HOLEŠOVĚ – BYTOVÝ DŮM			REVIZE 0
OBJEKT: S0 01 – Bytový dům			VÝKR. Č.
VYPRACOVAL: Petra Lepšová	DATUM: 06/2024	Č.Z.:	PS 101

OZNAČENÍ	POPIS+SCHÉMA	ROZMĚR (mm)	POČET				CELKEM
			1.NP	2.NP	3.NP	4.NP	
JÍDELNÍ STŮL	<p><u>JÍDELNÍ STŮL</u></p> <p>Součástí obytného pokoje bude umístění jídelního stolu 90x90cm.</p> <ul style="list-style-type: none"> – ROZMĚRY: 90x90x66 cm – MATERIÁL: DESKA STOLU (TLOUŠŤKA 36 mm) – LAMINO – ŠÍŘKA STOLU MEZI NOHAMI: 64 cm – HMOTNOST: 29 kg – DEKOR: SVĚTLÝ DUB  <p>Nutno zkoordinovat s návrhem interiéru !!</p>	900x900x660	–	7	7	7	21
NOČNÍ STOLEK	<p><u>NOČNÍ STOLEK S VÝKLOPNOU DESKOU</u></p> <p>Součástí obytného pokoje bude umístění pojízdného nočního stolku s výsuvnou deskou.</p> <ul style="list-style-type: none"> – SKLOPNÁ TABULE – ČTYŘI KOLEČKA 50 mm, (dvě s brzdami) – BAREVNÉ PROVEDENÍ: SVĚTLÝ DUB – HLAVNÍ ROZMĚRY v mm : <p>Vnější rozměry š: 597 x d: 487 x v: 870 Horní zásuvka: š: 350 x d: 425 x v: 95 Střední police: š: 388 x d: 461 x v: 220 Dolní zásuvka: š: 388 x d: 420 x v: 388 Horní strana: š: 342 x d: 530 Boční hloubka police: 120 Sklopná tabule: š: 345 x d: 530 Délka s prodlouženou horní stranou: 1130</p>  <p>Nutno zkoordinovat s návrhem interiéru !!</p>	500x450	–	7	7	7	21



VÝPIS VYBAVENÍ				LIST Č: 03
STAVBA: ROZŠÍŘENÍ CENTRA PRO SENIORY V HOLEŠOVĚ – BYTOVÝ DŮM				REVIZE 0
OBJEKT: SO 01 – Bytový dům				VÝKR. Č. PS 101
VYPRACOVAL: Petra Lepšová	DATUM: 06/2024	Č.Z.:		

OZNAČENÍ	POPIS+SCHÉMA	ROZMĚR (mm)	POČET				CELKEM
			1.NP	2.NP	3.NP	4.NP	
SKŘÍŇ	<p><u>DVOUDVĚŘOVÁ SKŘÍŇ S POLICEMI</u></p> <p>Součástí obytného pokoje bude umístění dvoudvěřové šatní skříně s policemi a s uzamíkatelnou skříňkou.</p> <p>– ROZMĚRY: 1000x2000x600 mm</p> <p>– DEKOR: SVĚTLÝ DUB</p> 	1000x2000x600	–	7	7	7	21
Nutno zkoordinovat s návrhem interiéru !!							
KOMODA MALÁ	<p><u>KOMODA SE DVEŘMI A ZÁSUVKAMI</u></p> <p>Součástí obytného pokoje bude umístění komody se dvěma zásuvkami a jednou policí.</p> <p>– ROZMĚRY: 1000x1020x600 mm</p> <p>– DEKOR: SVĚTLÝ DUB</p> 	1000x1020x600	–	7	7	7	21
Nutno zkoordinovat s návrhem interiéru !!							


VÝPIS VYBAVENÍ						LIST Č: 04
STAVBA: ROZŠÍŘENÍ CENTRA PRO SENIORY V HOLEŠOVĚ – BYTOVÝ DŮM						REVIZE 0
OBJEKT: S0 01 – Bytový dům						VÝKR. Č.
VYPRACOVAL: Petra Lepšová		DATUM: 06/2024		Č.Z.:		PS 101

OZNAČENÍ	POPIS+SCHÉMA	ROZMĚR (mm)	POČET				CELKEM
			1.NP	2.NP	3.NP	4.NP	
KOMODA VELKÁ	<p><u>KOMODA SE DVEŘMI A ZÁSUVKAMI</u></p> <p>Součástí obytného pokoje bude umístění komody se dvěma zásuvkami a jednou policí.</p> <p>– ROZMĚRY: 1000x1020x600 mm</p> <p>– DEKOR: SVĚTLÝ DUB</p>  <p>Nutno zkoordinovat s návrhem interiéru !!</p>	1000x1020x600	–	7	7	7	21
POLICE	<p><u>NÁSTĚNNÁ POLICE</u></p> <p>Součástí obytného pokoje bude 1ks nástěnná police se skrytým kováním.</p> <p>– ROZMĚRY: 1100x260 mm</p> <p>– KOVÁNÍ JE DOUČÁSTÍ DODÁVKY POLICE</p> <p>– DEKOR: SVĚTLÝ DUB</p>  <p>Nutno zkoordinovat s návrhem interiéru !!</p>	1100x260	–	7	7	7	21
ZRCADLO	<p><u>NÁSTĚNNÉ ZRCADLO</u></p> <p>Součástí vstupní chodby do bytů a šatny pro zaměstnance bude 1ks nástěnné zrcadlo.</p> <p>– ROZMĚRY: 1600x700 mm</p> <p>– RÁM MDF, ZRCADLOVÉ SKLO</p> <p>– DEKOR: SVĚTLÝ DUB</p>  <p>Nutno zkoordinovat s návrhem interiéru !!</p>	1600x700	1	7	7	7	22


VÝPIS VYBAVENÍ			LIST Č: 05
STAVBA: ROZŠÍŘENÍ CENTRA PRO SENIORY V HOLEŠOVĚ – BYTOVÝ DŮM			REVIZE 0
OBJEKT: SO 01 – Bytový dům			VÝKR. Č. PS 101
VYPRACOVAL: Petra Lepšová	DATUM: 06/2024	Č.Z.:	

OZNAČENÍ	POPIS+SCHÉMA	ROZMĚR (mm)	POČET				CELKEM
			1.NP	2.NP	3.NP	4.NP	
VĚŠÁK	<p><u>NÁSTĚNNÝ VĚŠÁK</u></p> <p>Součástí vstupní chodby do bytů a šatny pro zaměstnance bude 1ks nástěnný věšák na kabáty.</p> <ul style="list-style-type: none"> – ROZMĚRY: 1800x800 mm – LAMINOVANÉ DŘEVOTŘÍSKY 18 mm OPATŘENY ABS HRANOU – 5ks KOVOVÉ HÁČKY (152 mm) – SOUČÁSTÍ DODÁVKY JE MONTÁŽNÍ SADA DO ZDI (2x hmoždinka, 2x hák) – DEKOR: SVĚTLÝ DUB  <p>Nutno zkoordinovat s návrhem interiéru !!</p>	1800x800	1	7	7	7	22
VESTAVĚNÁ SKŘÍŇ	<p><u>VESTAVĚNÁ SKŘÍŇ</u></p> <p>Součástí vstupní chodby do bytu bude vestavěná skříň s posuvnými dveřmi.</p> <ul style="list-style-type: none"> – CELKOVÉ ROZMĚRY: 2950x2600x660 mm – MATERIÁL: DŘEVOTŘÍSKOVÉ A DŘEVOVLÁKNITÉ DESKY – VČETNĚ VYBAVENÍ: ŠATNÍ TYČE, POLICE – DEKOR: SVĚTLÝ DUB  <p>Nutno zkoordinovat s návrhem interiéru, před výrobou nutno přeměřit!!</p>	2950x2600x660	–	4	4	4	12



VÝPIS VYBAVENÍ			LIST Č: 06
STAVBA: ROZŠÍŘENÍ CENTRA PRO SENIORY V HOLEŠOVĚ – BYTOVÝ DŮM			REVIZE 0
OBJEKT: SO 01 – Bytový dům			VÝKR. Č. PS 101
VYPRACOVAL: Petra Lepšová	DATUM: 06/2024	Č.Z.:	

OZNAČENÍ	POPIS+SCHÉMA	ROZMĚR (mm)	POČET				CELKEM
			1.NP	2.NP	3.NP	4.NP	
VESTAVĚNÁ SKŘÍŇ	<p><u>VESTAVĚNÁ SKŘÍŇ</u></p> <p>Součástí vstupní chodby do bytu bude vestavěná skříň s posuvnými dveřmi.</p> <ul style="list-style-type: none">– CELKOVÉ ROZMĚRY: 2500x2600x660 mm– MATERIÁL: DŘEVOTŘÍSKOVÉ A DŘEVOVLÁKNITÉ DESKY– VČETNĚ VYBAVENÍ: ŠATNÍ TYČE, POLICE– DEKOR: SVĚTLÝ DUB <div></div> <p>Nutno zkoordinovat s návrhem interiéru, před výrobou nutno přeměřit!!</p>	2500x2600x660	–	3	3	3	9
PRAČKA	<p><u>AUTOMATICKÁ PRAČKA SE SUŠIČKOU</u></p> <p>Součástí vybavení koupelny bytové jednotky bude automatická pračka se sušičkou 2v1.</p> <ul style="list-style-type: none">– CELKOVÉ ROZMĚRY: 600x500x850 mm– VOLNĚ STOJÍCÍ– PŘEDNÍ PLNĚNÍ	600x500x850	–	7	7	7	21
TV	<p><u>LED TV DVBT–T2</u></p> <p>Součástí vybavení bytové jednotky bude LED televizor smart, DVB–T2.</p> <ul style="list-style-type: none">– TECHNOLOGIE DISPLEJE: LED– ÚHLOPŘÍČKA OBRAZOVKY: 108 cm (43")– ROZLIŠENÍ DISPLEJE: 4K Ultra HD– TECHNOLOGIE ZOBRAZENÍ: LED	108 cm (43")	–	7	7	7	21



VÝPIS VYBAVENÍ			LIST Č.: 07
STAVBA: ROZŠÍŘENÍ CENTRA PRO SENIORY V HOLEŠOVĚ – BYTOVÝ DŮM			REVIZE 0
OBJEKT: S0 01 – Bytový dům			VÝKR. Č. PS 101
VYPRACOVAL: Petra Lepšová	DATUM: 06/2024	Č.Z.:	

OZNAČENÍ	POPIS+SCHÉMA	ROZMĚR (mm)	POČET				CELKEM
			1.NP	2.NP	3.NP	4.NP	
KOUPELNOVÉ DOPLŇKY	<u>KOUPELNOVÉ DOPLŇKY – BYTOVÉ JEDNOTKY</u> součástí vybavení koupelny bytové jednotky budou koupelnové doplňky. – WC ŠTĚTKA (chrom/matné sklo) K INSTALACI NA STĚNU – DRŽÁK TOALETNÍHO PAPIRU S KRYTKOU (chrom) – DVOJHÁČEK NA RUČNÍK (chrom) – DRŽÁK RUČNÍKŮ DVOJITÝ OTOČNÝ NA JEDNÉ ÚCHYTCE (chrom) – POLICE POD ZRCADLO (chrom/mléčné sklo) – ROHOVÁ POLICE DO SPRCHY DVOJITÁ (chrom/mléčné sklo) – ODPADKOVÝ KOŠ S PEDÁLEM 3l		–	7	7	7	21
	<u>KOUPELNOVÉ DOPLŇKY – SOCIÁLNÍ ZÁZEMÍ ZAMĚSTNANCÍ</u> součástí vybavení sociálního zázemí k šatnám pro zaměstnance v 1.NP budou koupelnové doplňky. – WC ŠTĚTKA (chrom/matné sklo) K INSTALACI NA STĚNU – DRŽÁK TOALETNÍHO PAPIRU S KRYTKOU (chrom) – DVOJHÁČEK NA RUČNÍK (chrom) – DRŽÁK RUČNÍKŮ DVOJITÝ OTOČNÝ NA JEDNÉ ÚCHYTCE (chrom) – POLICE POD ZRCADLO (chrom/mléčné sklo) – ROHOVÁ POLICE DO SPRCHY DVOJITÁ (chrom/mléčné sklo) – ODPADKOVÝ KOŠ S PEDÁLEM 3l		1	–	–	–	1
	<u>KOUPELNOVÉ DOPLŇKY – INVALIDNÍ WC</u> součástí vybavení invalidního wc v 1.NP budou koupelnové doplňky. – WC ŠTĚTKA (chrom/matné sklo) K INSTALACI NA STĚNU – DRŽÁK TOALETNÍHO PAPIRU S KRYTKOU (chrom) – DVOJHÁČEK NA RUČNÍK (chrom) – ODPADKOVÝ KOŠ S PEDÁLEM 3l		1	–	–	–	1
	Nutno zkoordinovat s návrhem interiéru, před výrobou nutno přeměřit!!						
ŠATNÍ SKŘÍŇKY	<u>ŠATNÍ SKŘÍŇKY – ŠATNA ZAMĚSTNANCÍ</u> Součástí šaten pro zaměstnance budou 3–dílné sestavy dřevěných šatních skříněk – ROZMĚR: 900x420x1900 mm – OBOUSTRANNĚ LAMINOVANÁ DŘEVOTŘÍSKA 18mm S ABS LEMOVÁNÍM – CYLINDRICKÝ ZÁMEK – VČETNĚ VYBAVENÍ: DVOJHÁČEK A 2 POLICE – VĚTRACÍ PRŮDUCHY V ZADNÍ STĚNĚ – DEKOR: SVĚTLÝ DUB	900x420x1900	3	–	–	–	3
							
	Nutno zkoordinovat s návrhem interiéru !!						



VÝPIS VYBAVENÍ			LIST Č.: 08
STAVBA: ROZŠÍŘENÍ CENTRA PRO SENIORY V HOLEŠOVĚ – BYTOVÝ DŮM			REVIZE 0
OBJEKT: S0 01 – Bytový dům			VÝKR. Č. PS 101
VYPRACOVAL: Petra Lepšová	DATUM: 06/2024	Č.Z.:	

OZNAČENÍ	POPIS+SCHÉMA	ROZMĚR (mm)	POČET				CELKEM
			1.NP	2.NP	3.NP	4.NP	
JÍDELNÍ STŮL	<p><u>JÍDELNÍ STŮL 80X80</u></p> <p>Součástí šaten pro zaměstnance a denní/inspekční místnosti je jídelní stůl.</p> <ul style="list-style-type: none"> – ROZMĚR: 800x800x735 mm – STOLOVÁ DESKA JE VYROBENA Z LAMINOVANÉ DŘEVOTŘÍSKY TL.18 mm S ABS HRANOU – RÁM STOLU Z PROFILOVÉ OCELI 35x20 mm, NOHY STOLU 30x30mm – POVRCHOVÁ ÚPRAVA KOVOVÝCH ČÁSTÍ PRÁŠKOVÝM LAKEM – NOHY OPATŘENY PLASTOVÝMI KONCOVKAMI A REKTIFIKACÍ – DEKOR: SVĚTLÝ DUB 	800x800x735	2	–	–	–	2
	<p><u>JÍDELNÍ STŮL 120X80</u></p> <p>Součástí společenské místnosti jsou jídelní stoly.</p> <ul style="list-style-type: none"> – ROZMĚR: 1200x800x735 mm – STOLOVÁ DESKA JE VYROBENA Z LAMINOVANÉ DŘEVOTŘÍSKY TL.18 mm S ABS HRANOU – RÁM STOLU Z PROFILOVÉ OCELI 35x20 mm, NOHY STOLU 30x30mm – POVRCHOVÁ ÚPRAVA KOVOVÝCH ČÁSTÍ PRÁŠKOVÝM LAKEM – NOHY OPATŘENY PLASTOVÝMI KONCOVKAMI A REKTIFIKACÍ – DEKOR: SVĚTLÝ DUB 	1200x800x735	14	–	–	–	14
Nutno zkoordinovat s návrhem interiéru !!							




VÝPIS VYBAVENÍ						LIST Č:
						09
STAVBA: ROZŠÍŘENÍ CENTRA PRO SENIORY V HOLEŠOVĚ – BYTOVÝ DŮM						REVIZE
						0
OBJEKT: SO 01 – Bytový dům						VÝKR. Č.
VYPRACOVAL: Petra Lepšová						PS 101
DATUM: 06/2024				Č.Z.:		

OZNAČENÍ	POPIS+SCHÉMA	ROZMĚR (mm)	POČET				CELKEM
			1.NP	2.NP	3.NP	4.NP	
JÍDELNÍ ŽIDLE	<p><u>JÍDELNÍ ŽIDLE STOHOVATELNÁ</u></p> <p>Součástí zařízení místností 1.NP jsou stohovatelné dřevěné jídelní židle</p> <ul style="list-style-type: none">– ROZMĚR: 400x400x870 mm– TVAROVANÁ SKOŘEPINA ŽIDLE Z PŘEKLIŽKY TL.9 mm– POCHROMOVANÁ KOVOVÁ KONSTRUKCE ŽIDLE– NOHY JSOU OPATŘENY PLASTOVÝMI KONCOVKAMI– NOSNOST 110 kg– DEKOR: SVĚTLÝ DUB <div></div> <p>Nutno zkoordinovat s návrhem interiéru !!</p>	400x400x870	40	–	–	–	40
SEDACÍ SOUPRAVA	<p><u>SEDACÍ SOUPRAVA</u></p> <p>Součástí zařízení denní/inspekční místnosti je sedací souprava s čalouněním z eko-kůže.</p> <ul style="list-style-type: none">– ROZMĚR: 790x1720x720 mm– KOSTRA Z MASIVNÍHO DŘEVA A PŘEKLIŽKY– KOVOVÉ NOHY– NOSNOST: 200 kg– POČET MÍST: 3– BARVA: BILÁ <div></div> <p>Nutno zkoordinovat s návrhem interiéru !!</p>	790x1720x720	1	–	–	–	1


VÝPIS VYBAVENÍ			LIST Č: 10
STAVBA: ROZŠÍŘENÍ CENTRA PRO SENIORY V HOLEŠOVĚ – BYTOVÝ DŮM			REVIZE 0
OBJEKT: SO 01 – Bytový dům			VÝKR. Č. PS 101
VYPRACOVAL: Petra Lepšová	DATUM: 06/2024	Č.Z.:	

OZNAČENÍ	POPIS+SCHÉMA	ROZMĚR (mm)	POČET				CELKEM
			1.NP	2.NP	3.NP	4.NP	
KONFERENČNÍ STOLEK	<p><u>KONFERENČNÍ STOLEK</u></p> <p>Součástí zařízení denní/inspekční místnosti je konferenční nízký stolek.</p> <ul style="list-style-type: none"> – ROZMĚR: 1000x680x445 mm – STOLOVÁ DESKA Z LAMINOVANÉ DŘEVOTŘÍSKY tl.25 mm – NOHY Z NEREZOVÝCH PROFILŮ 80x20x1,5 – DEKOR: SVĚTLÝ DUB  <p>Nutno zkoordinovat s návrhem interiéru !!</p>	1000x680x445	1	–	–	–	1
KANCELÁŘSKÁ SESTAVA	<p><u>KANCELÁŘSKÁ SESTAVA 2 STOLŮ</u></p> <p>Součástí zařízení denní/inspekční místnosti a kanceláře lékaře je kancelářská sestava 2 stolů s úložným prostorem.</p> <ul style="list-style-type: none"> – ROZMĚR SESTAVY: 1660x1950x1140 mm – ROZMĚR STOLU: 1620x800x750 mm – LAMINOVANÁ DŘEVOTŘÍSKA tl.18 mm – PRACOVNÍ DESKA S OTVORY A PLAST.KRYTKAMI PRO KABELÁŽ – DEKOR: SVĚTLÝ DUB/BÍLÁ  <p>Nutno zkoordinovat s návrhem interiéru !!</p>	1660x1950x1140	2	–	–	–	2



VÝPIS VYBAVENÍ			LIST Č: 11
STAVBA: ROZŠÍŘENÍ CENTRA PRO SENIORY V HOLEŠOVĚ – BYTOVÝ DŮM			REVIZE 0
OBJEKT: S0 01 – Bytový dům			VÝKR. Č. PS 101
VYPRACOVAL: Petra Lepšová	DATUM: 06/2024	Č.Z.:	

OZNAČENÍ	POPIS+SCHÉMA	ROZMĚR (mm)	POČET				CELKEM
			1.NP	2.NP	3.NP	4.NP	
KANCELÁŘSKÝ KONTEJNER	<p><u>KANCELÁŘSKÝ MOBILNÍ KONTEJNER</u></p> <p>Součástí zařízení denní/inspekční místnosti a kanceláře lékaře je kancelářský mobilní kontejner se 3 zásuvkami.</p> <ul style="list-style-type: none">– ROZMĚR SESTAVY: 430x546x619 mm– POČET ZÁSUVEK: 3– POJÍZDNÉ PROVEDENÍ– UZAMYKATELNÝ HORNÍ ŠUPLÍK– BARVA: BÍLÁ  <p>Nutno zkoordinovat s návrhem interiéru !!</p>	430x546x619	4	–	–	–	4
KANCELÁŘSKÁ ŽIDLE	<p><u>KANCELÁŘSKÁ ŽIDLE</u></p> <p>Součástí zařízení denní/inspekční místnosti a kanceláře lékaře je kancelářská židle se sedákem potaženým látkou a opěrákem ze síťoviny.</p> <ul style="list-style-type: none">– NOSNOST: 150 kg– SEDÁK š. 42–52 cm a hl. 44 cm– OPĚRÁK v. 56 cm– ARETACE MECHANIKY VE 4 BODECH– BARVA: ŠEDÁ  <p>Nutno zkoordinovat s návrhem interiéru !!</p>		4	–	–	–	4
KANCELÁŘSKÝ REGÁL	<p><u>KANCELÁŘSKÝ REGÁL</u></p> <p>Součástí zařízení denní/inspekční místnosti je kancelářský regál.</p> <ul style="list-style-type: none">– ROZMĚR: 800x420x2128 mm– Z LAMINOVANÉ DŘEVOTŘÍSKY tl. 18 mm S ABS HRANOU– POLICE PEVNÉ, VZDÁLENOST MEZI POLICEMI 322 mm, NOSNOST POLICE 35 kg– DEKOR: SVĚTLÝ DUB  <p>Nutno zkoordinovat s návrhem interiéru !!</p>	800x420x2128	1	–	–	–	1

VÝPIS VYBAVENÍ			LIST Č.: 12
STAVBA: ROZŠÍŘENÍ CENTRA PRO SENIORY V HOLEŠOVĚ – BYTOVÝ DŮM			REVIZE 0
OBJEKT: S0 01 – Bytový dům			VÝKR. Č.
VYPRACOVAL: Petra Lepšová	DATUM: 06/2024	Č.Z.:	PS 101

OZNAČENÍ	POPIS+SCHÉMA	ROZMĚR (mm)	POČET				CELKEM
			1.NP	2.NP	3.NP	4.NP	
KANCELÁŘSKÁ SKŘÍŇ	<p>DVOJITÁ KANCELÁŘSKÁ POLICOVÁ SKŘÍŇ</p> <p>Součástí zařízení kanceláře lékaře a společenské místnosti jsou dvojité kancelářské policové skříně.</p> <ul style="list-style-type: none">– ROZMĚR SESTAVY:1660x370x1880 mm– LAMINOVANÁ DŘEVOTŘÍSKA tl.18 mm– KŘÍDLOVÉ DVEŘE– DEKOR: SVĚTLÝ DUB/BÍLÁ 	1660x370x1880	6	–	–	–	6
Nutno zkoordinovat s návrhem interiéru !!							
KANCELÁŘSKÝ STŮL	<p>KANCELÁŘSKÝ STŮL</p> <p>Součástí zařízení kanceláře lékaře je kancelářský pracovní stůl.</p> <ul style="list-style-type: none">– ROZMĚR SESTAVY:1620x800x750 mm– LAMINOVANÁ DŘEVOTŘÍSKA tl.18 mm– PRACOVNÍ DESKA S OTVORY A PLAST.KRYTKAMI PRO KABELÁŽ– DEKOR: SVĚTLÝ DUB 	1620x800x750	1	–	–	–	1
Nutno zkoordinovat s návrhem interiéru !!							



VÝPIS VYBAVENÍ			LIST Č: 13
STAVBA: ROZŠÍŘENÍ CENTRA PRO SENIORY V HOLEŠOVĚ – BYTOVÝ DŮM			REVIZE 0
OBJEKT: SO 01 – Bytový dům			VÝKR. Č. PS 101
VYPRACOVAL: Petra Lepšová	DATUM: 06/2024	Č.Z.:	

OZNAČENÍ	POPIS+SCHÉMA	ROZMĚR (mm)	POČET				CELKEM
			1.NP	2.NP	3.NP	4.NP	
VYŠETŘOVACÍ LEHÁTKO	<p><u>VYŠETŘOVACÍ/REHABILITAČNÍ LŮŽKO</u></p> <p>Součástí zařízení kanceláře lékaře je elektricky nastavitelné vyšetřovací/rehabilitační lůžko s brzdou.</p> <ul style="list-style-type: none"> – ROZMĚRY: 202x90x52÷92 cm – MAXIMÁLNÍ NAKLÁDACÍ HMOTNOST: 200 kg – OMYVATELNÁ NEHOŘLAVÁ KOŽENKA, TŘÍDA 1IM – SKLON OPĚRADLA: 0°–60° – POLYURETANOVÉ POLSTROVÁNÍ – BRZDA – DRŽÁK ROLE HYGIENICKÝCH POLOŽEK 	2020X900	1	–	–	–	1
PARAVÁN	<p><u>POJÍZDNÝ PARAVÁN</u></p> <p>Součástí zařízení kanceláře lékaře je pojízdný paraván 3dílný s hliníkovým rámem.</p> <ul style="list-style-type: none"> – ROZMĚR: 1600x1700 mm – HLINÍKOVÝ RÁM – 3 PLASTOVÉ ZÁCLONY – POJÍZDNÝ, OMYVATELNÝ (SNADNÁ STERILIZACE) 	1600x1700	1	–	–	–	1

VÝPIS VYBAVENÍ			LIST Č: 14
STAVBA: ROZŠÍŘENÍ CENTRA PRO SENIORY V HOLEŠOVĚ – BYTOVÝ DŮM			REVIZE 0
OBJEKT: SO 01 – Bytový dům			VÝKR. Č. PS 101
VYPRACOVAL: Petra Lepšová	DATUM: 06/2024	Č.Z.:	

OZNAČENÍ	POPIS+SCHÉMA	ROZMĚR (mm)	POČET				CELKEM
			1.NP	2.NP	3.NP	4.NP	
NÁSTROJOVÝ STOLEK	<p><u>STOLEK NÁSTROJOVÝ SE ZÁSUVKOU</u></p> <p>Součástí zařízení kanceláře lékaře je nástrojový stolek se zásuvkou.</p> <ul style="list-style-type: none"> – 2 BRZDĚNÁ A 2 NEBRZDĚNÁ KOLEČKA Ø 75 mm – MATERIÁL: OCELOVÉ LAKOVANÉ PROFILY, ODKLÁDACÍ PLOCHY NEREZOVÉ – STOLEK STANDARD (P 01265), CELONEREZOVÉ PŘEVODNÍ U STOLKU NEREZ (P 03125) • ROZMĚRY: 64 x 48 cm, v.85 cm 	640x480	1	–	–	–	1
DOPLŇKY VYBAVENÍ	<p><u>DOPLŇKY VYBAVENÍ – KANCELÁŘ LÉKAŘE</u></p> <p>Součástí vybavení kanceláře lékaře bude doplňky vybavení.</p> <ul style="list-style-type: none"> – STOJANOVÝ VĚŠÁK NA KABÁTY – 2x ODPADKOVÝ KOŠ – DVOJHÁČEK NA RUČNÍK (chrom) 		1	–	–	–	1
	<p><u>DOPLŇKY VYBAVENÍ – SPOLEČENSKÁ MÍSTNOST</u></p> <p>Součástí vybavení společenské místnosti bude doplňky vybavení.</p> <ul style="list-style-type: none"> – STOJANOVÝ VĚŠÁK NA KABÁTY – 2x ODPADKOVÝ KOŠ 		1	–	–	–	1
	<p><u>DOPLŇKY VYBAVENÍ – DENNÍ/INSPEKČNÍ MÍSTNOST</u></p> <p>Součástí vybavení společenské místnosti bude doplňky vybavení.</p> <ul style="list-style-type: none"> – 2x ODPADKOVÝ KOŠ – DVOJHÁČEK NA RUČNÍK (chrom) 		1	–	–	–	1

VÝPIS VYBAVENÍ			LIST Č.: 15
STAVBA: ROZŠÍŘENÍ CENTRA PRO SENIORY V HOLEŠOVĚ – BYTOVÝ DŮM			REVIZE 0
OBJEKT: SO 01 – Bytový dům			VÝKR. Č. PS 101
VYPRACOVAL: Petra Lepšová	DATUM: 06/2024	Č.Z.:	

OZNAČENÍ	POPIS+SCHÉMA	ROZMĚR (mm)	POČET				CELKEM
			1.NP	2.NP	3.NP	4.NP	
INVALIDNÍ VOZÍK	<p><u>INVALIDNÍ VOZÍK TRANSPORTNÍ</u></p> <p>Součástí vybavení objektu jsou transportní invalidní vozíky.</p> <ul style="list-style-type: none"> – CELKOVÁ DÉLKA (BEZ STUPAČEK): 76 cm – DÉLKA SEDU: 42 cm – DÉLKA STUPAČEK: 41–55 cm – HLOUBKA SEDU: 42 cm – HMOTNOST VOZÍKU: 17,5 kg – KOLEČKA PROTI PŘEVRÁCENÍ: 4 cm – MAX. NOSNOST: 150 kg – PŘEDNÍ KOLEČKA: 20 cm – VÝŠKA SEDU: 71–80 cm – VÝŠKA SEDU OD ZEMĚ: 49 cm – VÝŠKA VOZÍKU: 90 cm – ZADNÍ KOLEČKA: 30 cm 		5	–	–	–	5
CHODÍTKO	<p><u>ČTYŘBODOVÉ CHODÍTKO KROKOVACÍ</u></p> <p>Součástí vybavení objektu jsou čtyřbodová krokovací skládací chodítka.</p> <ul style="list-style-type: none"> – ROZMĚR: 56x51 cm – NASTAVITELNÁ VÝŠKA: 82–92 cm – NOSNOST: 130 kg 		5	–	–	–	5

VÝPIS VYBAVENÍ			LIST Č: 16
STAVBA: ROZŠÍŘENÍ CENTRA PRO SENIORY V HOLEŠOVĚ – BYTOVÝ DŮM			REVIZE 0
OBJEKT: SO 01 – Bytový dům			VÝKR. Č. PS 101
VYPRACOVAL: Petra Lepšová	DATUM: 06/2024	Č.Z.:	

OZNAČENÍ	POPIS+SCHÉMA	ROZMĚR (mm)	POČET				CELKEM
			1.NP	2.NP	3.NP	4.NP	
ÚKLIDOVÝ VOZÍK	<u>DVOJKBELÍKOVÝ ÚKLIDOVÝ VOZÍK</u> Součástí vybavení objektu jsou dvojkbelíkové úklidové vozíky s držákem na pytle. – DVĚ VĚDRA O OBJEMU 2 x 17 l – ROBUSTNÍ CHROMOVANÁ KONSTRUKCE – ČTYŘI OTOČNÁ KOLEČKA S PLASTOVÝMI CHRÁNIČI PROTI POŠKOZENÍ STĚN A NÁBYTKU – PÁKOVÝ ŽDÍMAČ VČETNĚ VLOŽKY ŽDÍMAČE – DRŽÁK PRO PYTEL S PODPĚRNÝM ROŠTEM – KBELÍK O OBJEMU 6 l – BOČNÍ CHROMOVANÝ KOŠÍK		–	1	1	1	3
	<u>ÚKLIDOVÝ VOZÍK PRO VENKOVNÍ PROSTORY</u> Součástí vybavení objektu je úklidový vozík pro venkovní prostory. – PEVNÁ OCELOVÁ KONSTRUKCE ODOLNÁ PROTI OPOTŘEBENÍ – STABILNÍ KOLEČKA S VYSOKOU NOSNOSTÍ – POVRCHOVÁ ÚPRAVA PRÁŠKOVOU BARVOU		1	–	–	–	1
POSYP	<u>NÁDOBA NA POSYPOVÝ MATERIÁL</u> Součástí vybavení objektu je nádoba na posypový materiál s otvorem. – OBJEM: 110 l – MATERIÁL: SKLOLAMINÁT		1	–	–	–	1

VÝPIS VYBAVENÍ			LIST Č: 17
STAVBA: ROZŠÍŘENÍ CENTRA PRO SENIORY V HOLEŠOVĚ – BYTOVÝ DŮM			REVIZE 0
OBJEKT: SO 01 – Bytový dům			VÝKR. Č.
VYPRACOVAL: Petra Lepšová	DATUM: 06/2024	Č.Z.:	PS 101